






TASSI DI ASSENZA E DI MAGGIORE PRESENZA DEL PERSONALE

COMUNE DI BIVONA AG)

MESE DI MAGGIO 2021

	Giornate Lavorative N.	Giornate di presenza N.	Giornate di assenza N.	Tasso di presenza %	Tasso di assenza %	GRAFICI
 Dipartimento Servizi Finanziari Personale in servizio N. 9	189	168	21	88,94%	11,06%	
Dipartimento Gestione del Territorio Personale in servizio N. 8	167	158	9	94,36%	5,64%	
Dipartimento Servizi Tecnici Personale in servizio N. 8	398	327	71	82,20%	17,80%	
Dipartimento Affari Generali Personale in servizio N. 25	220	154	66	70,09%	29,91%	

P	A
88,94%	11,06%
P	A
94,36%	5,64%
P	A
82,20%	17,80%
P	A
70,09%	29,91%