






TASSI DI ASSENZA E DI MAGGIORE PRESENZA DEL PERSONALE

COMUNE DI BIVONA AG)

MESE DI LUGLIO 2020

	Giornate Lavorative N.	Giornate di presenza N.	Giornate di assenza N.	Tasso di presenza %	Tasso di assenza %	GRAFICI
 Dipartimento Servizi Finanziari Personale in servizio N. 9	207	160	47	77,49%	22,51%	
Dipartimento Gestione del Territorio Personale in servizio N. 9	185	151	34	81,50%	18,50%	
Dipartimento Servizi Tecnici Personale in servizio N. 9	435	281	154	64,64%	35,36%	
Dipartimento Affari Generali Personale in servizio N. 27	265	130	135	48,96%	51,04%	

P 77,49%
A 22,51%

P 81,50%
A 18,50%

P 64,64%
A 35,36%

P 48,96%
A 51,04%