






TASSI DI ASSENZA E DI MAGGIORE PRESENZA DEL PERSONALE

COMUNE DI BIVONA AG)

MESE DI GENNAIO 2021

	COMUNE DI BIVONA AG) MESE DI GENNAIO 2021					
	Giornate Lavorative N.	Giornate di presenza N.	Giornate di assenza N.	Tasso di presenza %	Tasso di assenza %	GRAFICI
 Dipartimento Servizi Finanziari Personale in servizio N. 9	175	139	36	79,69%	20,31%	
Dipartimento Gestione del Territorio Personale in servizio N. 8	163	145	18	88,75%	11,25%	
Dipartimento Servizi Tecnici Personale in servizio N. 8	387	312	75	80,49%	19,51%	
Dipartimento Affari Generali Personale in servizio N. 25	200	164	36	81,88%	18,12%	

P	79,69%	A	20,31%
P	88,75%	A	11,25%
P	80,49%	A	19,51%
P	81,88%	A	18,12%