






**TASSI DI ASSENZA E DI MAGGIORE PRESENZA DEL PERSONALE**

**COMUNE DI BIVONA AG)  
MESE DI FEBBRAIO 2021**

	Giornate Lavorative N.	Giornate di presenza N.	Giornate di assenza N.	Tasso di presenza %	Tasso di assenza %	GRAFICI
 Dipartimento Servizi Finanziari Personale in servizio N. 9	181	153	28	84,66%	15,34%	
Dipartimento Gestione del Territorio Personale in servizio N. 8	156	139	17	89,19%	10,81%	
Dipartimento Servizi Tecnici Personale in servizio N. 8	373	280	93	75,15%	24,85%	
Dipartimento Affari Generali Personale in servizio N. 25	208	168	40	80,95%	19,05%	

P	84,66%	A	15,34%
P	89,19%	A	10,81%
P	75,15%	A	24,85%
P	80,95%	A	19,05%