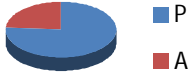
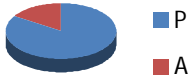
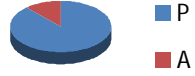

	TASSI DI ASSENZA E DI MAGGIORE PRESENZA DEL PERSONALE					
	COMUNE DI BIVONA AG)					
	ott-19					
	Giornate Lavorative N.	Giornate di presenza N.	Giornate di assenza N.	Tasso di presenza %	Tasso di assenza %	GRAFICI
<i>Dipartimento Servizi Finanziari Personale in servizio N 11</i>	190	145	45	76,13%	23,87%	
<i>Dipartimento Gestione del Territorio Personale in servizio N.11</i>	228	192	36	84,16%	15,84%	
<i>Dipartimento Servizi Tecnici Personale in servizio N.9</i>	418	368	50	87,95%	12,05%	
<i>Dipartimento Affari Generali Personale in servizio N.27</i>	247	141	106	57,06%	42,94%	

P	A
76,13%	23,87%
P	A
84,16%	15,84%
P	A
87,95%	12,05%
P	A
57,06%	42,94%