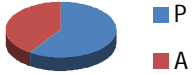
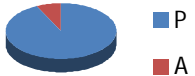
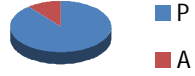

	TASSI DI ASSENZA E DI MAGGIORE PRESENZA DEL PERSONALE					
	COMUNE DI BIVONA AG)					
	MESE DI GENNAIO 2020					
	Giornate Lavorative N.	Giornate di presenza N.	Giornate di assenza N.	Tasso di presenza %	Tasso di assenza %	GRAFICI
<i>Dipartimento Servizi Finanziari Personale in servizio N. 10</i>	210	125	85	59,45%	40,55%	
<i>Dipartimento Gestione del Territorio Personale in servizio N. 11</i>	189	176	13	92,86%	7,14%	
<i>Dipartimento Servizi Tecnici Personale in servizio N. 9</i>	420	374	46	89,05%	10,95%	
<i>Dipartimento Affari Generali Personale in servizio N. 28</i>	231	182	49	78,68%	21,32%	

P	A
59,45%	40,55%
P	A
92,86%	7,14%
P	A
89,05%	10,95%
P	A
78,68%	21,32%