
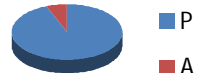
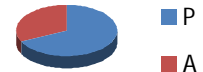

	TASSI DI ASSENZA E DI MAGGIORE PRESENZA DEL PERSONALE					
	COMUNE DI BIVONA AG)					
	MESE DI MAGGIO 2020					
	Giornate Lavorative N.	Giornate di presenza N.	Giornate di assenza N.	Tasso di presenza %	Tasso di assenza %	GRAFICI
<i>Dipartimento Servizi Finanziari Personale in servizio N. 9</i>	180	118	62	65,75%	34,25%	
<i>Dipartimento Gestione del Territorio Personale in servizio N. 9</i>	170	160	10	93,93%	6,07%	
<i>Dipartimento Servizi Tecnici Personale in servizio N. 9</i>	396	268	128	67,78%	32,22%	
<i>Dipartimento Affari Generali Personale in servizio N. 28</i>	237	202	35	85,40%	14,60%	

P	A
65,75%	34,25%
P	A
93,93%	6,07%
P	A
67,78%	32,22%
P	A
85,40%	14,60%