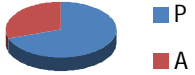
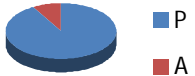
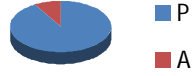

	TASSI DI ASSENZA E DI MAGGIORE PRESENZA DEL PERSONALE					
	COMUNE DI BIVONA AG)					
	MESE DI FEBBRAIO 2019					
	Giornate Lavorative N.	Giornate di presenza N.	Giornate di assenza N.	Tasso di presenza %	Tasso di assenza %	GRAFICI
<i>Dipartimento Servizi Finanziari Personale in servizio N. 11</i>	220	154	66	69,81%	30,19%	
<i>Dipartimento Gestione del Territorio Personale in servizio N. 12</i>	238	218	20	91,53%	8,47%	
<i>Dipartimento Servizi Tecnici Personale in servizio N. 9</i>	478	436	42	91,26%	8,74%	
<i>Dipartimento Affari Generali Personale in servizio N. 28</i>	246	207	39	84,21%	15,79%	

P	A
69,81%	30,19%
P	A
91,53%	8,47%
P	A
91,26%	8,74%
P	A
84,21%	15,79%