






TASSI DI ASSENZA E DI MAGGIORE PRESENZA DEL PERSONALE

**COMUNE DI BIVONA AG)
MESE DI GENNAIO 2022**

	COMUNE DI BIVONA AG) MESE DI GENNAIO 2022					GRAFICI
	Giornate Lavorative N.	Giornate di presenza N.	Giornate di assenza N.	Tasso di presenza %	Tasso di assenza %	
 Dipartimento Servizi Finanziari Personale in servizio N. 9	183	99	84	54,13%	45,87%	
Dipartimento Gestione del Territorio Personale in servizio N. 7	142	120	22	84,17%	15,83%	
Dipartimento Servizi Tecnici Personale in servizio N. 8	360	245	115	67,95%	32,05%	
Dipartimento Affari Generali Personale in servizio N. 23	188	144	44	76,55%	23,45%	

P	A
54,13%	45,87%
P	A
84,17%	15,83%
P	A
67,95%	32,05%
P	A
76,55%	23,45%